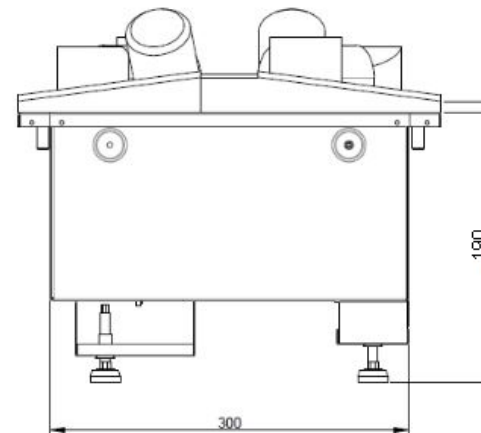
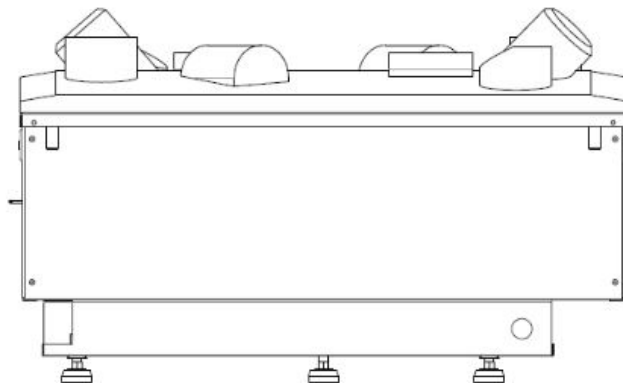
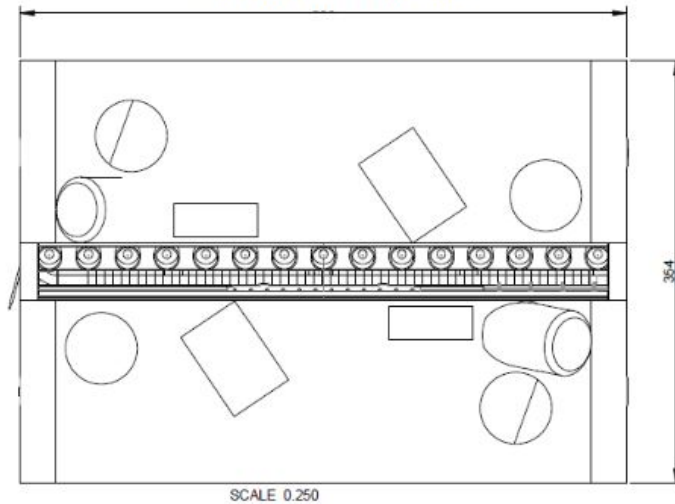


## Elektrofeuer **Modul L 50** mit 3D Flammeneffekt : aus **Wasser** wird **Feuer**

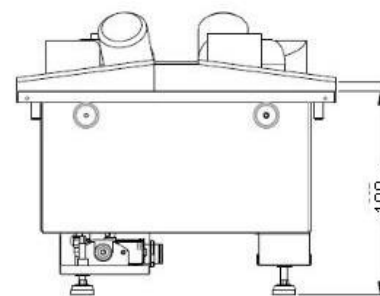
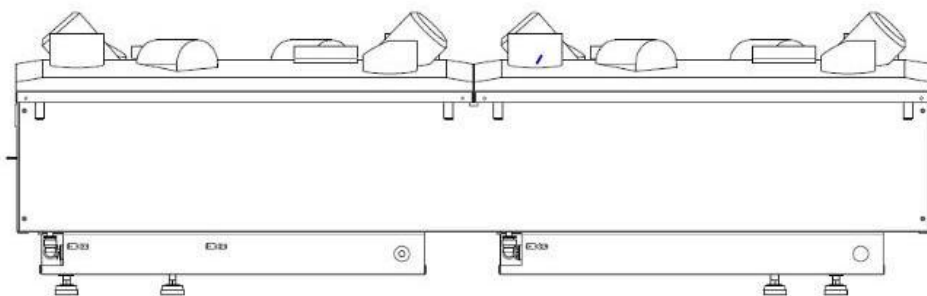
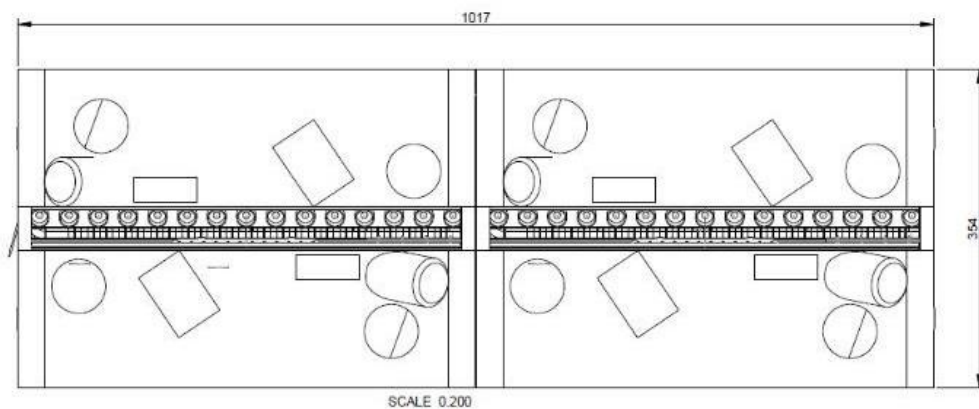
- LED Beleuchtungstechnik - LED Holzglutbett-Auflage - die Betankung erfolgt über den eingelegten Wassertank, Fernbedienung, Kabel ca. 1,5m, Flammenregulierung per Fernbedienung oder am Gerät, Knistergeräusche regelbar am Gerät – Ein / Aus per Fernbedienung, Überhitzungsschutz –
- **Maße: Breite 50,8 cm x Höhe ca. 19 cm (ohne Dekoholzauflage) x Tiefe 35,4 cm, bezüglich der Höhe ist natürlich nur die flimmernde Holzglut sichtbar**, das Gerät selbst (ca. 19 cm hoch) wird in eine Öffnung nach unten versenkt und ist damit nicht mehr sichtbar
- Volles 50 cm Flammenbild – **nur die Module L 50 + L100 können nahtlos aneinander gereiht werden für lange Feuerlinien:** in 51 cm bzw. 102 cm Schritten
- **normaler Betrieb über mitgelieferte Wasserflasche** - Niveauregulierung über Stellfüße
- beim Einbau ist auf ausreichende Belüftung auch von unten zu achten – nur entkalktes Wasser oder destilliertes Wasser verwenden
- **optional** erhältlich ist dieses Gerät **in der Version „Projekt“ auch mit Festwasseranschluss**, also direkt an die Wasserleitung anschließbar, zwischen Gerät und Wasserleitung wird der beiliegende Osmose-Filter eingesetzt

Modul L 50



## Elektrofeuer **Modul L 100** mit 3D Flammeneffekt : aus **Wasser** wird **Feuer**

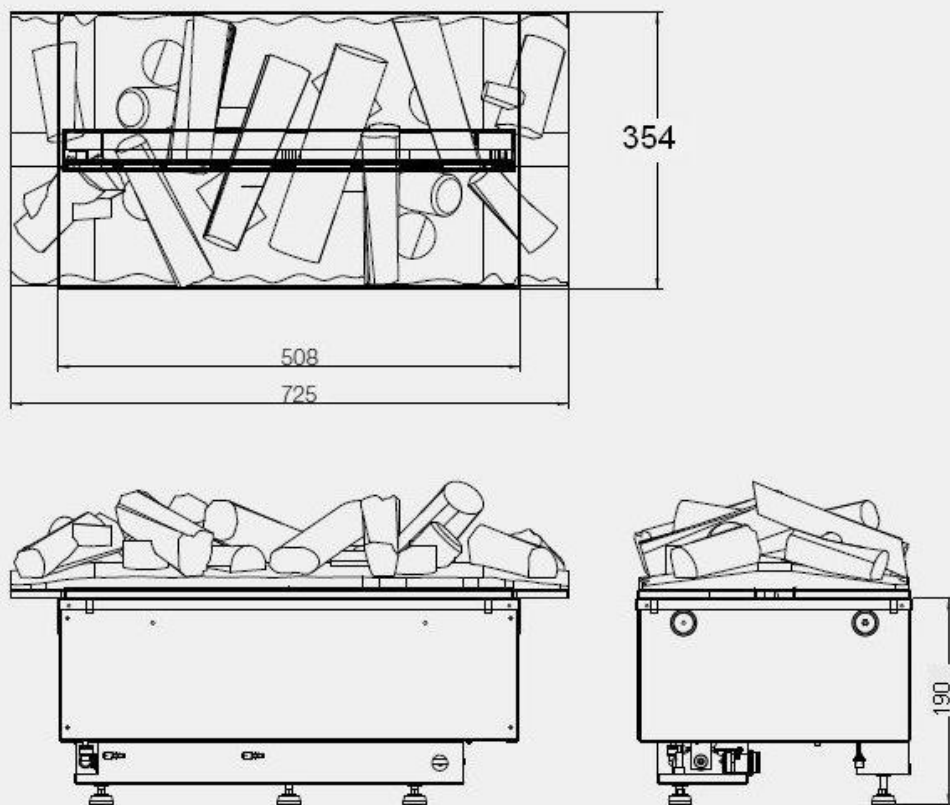
- LED Beleuchtungstechnik - LED Holzglutbett-Auflage - die Betankung erfolgt über den eingelegten Wassertank, Fernbedienung, Kabel ca. 1,5m, Flammenregulierung per Fernbedienung oder am Gerät, Knistergeräusche regelbar am Gerät – Ein / Aus per Fernbedienung, Überhitzungsschutz –
- **Maße: Breite 101,7 cm x Höhe ca. 19 cm (ohne Dekoholzauflage) x Tiefe 35,4 cm, bezüglich der Höhe ist natürlich nur die flimmernde Holzglut sichtbar**, das Gerät selbst (ca. 19 cm hoch) wird in eine Öffnung nach unten versenkt und ist damit nicht mehr sichtbar
- Volles 100 cm Flammenbild – **nur die Module L100 + L50 können nahtlos aneinander gereiht werden für lange Feuerlinien:** in 102 cm und 51 cm Schritten
- **normaler Betrieb über mitgelieferte Wasserflasche** - Niveauregulierung über Stellfüße
- beim Einbau ist auf ausreichende Belüftung auch von unten zu achten – nur entkalktes Wasser oder destilliertes Wasser verwenden
- **optional** erhältlich ist dieses Gerät **in der Version „Projekt“ auch mit Festwasseranschluss**, also direkt an die Wasserleitung anschließbar, zwischen Gerät und Wasserleitung wird der beiliegende Osmose-Filter eingesetzt



## Elektrofeuer **Modul L 73** mit 3D Flammeneffekt : aus **Wasser** wird **Feuer**

- LED Beleuchtungstechnik - LED Holzglutbett-Auflage - die Betankung erfolgt über den eingelegten Wassertank, Fernbedienung, Kabel ca. 1,5m, Flammenregulierung per Fernbedienung oder am Gerät, Knistergeräusche regelbar am Gerät – Ein / Aus per Fernbedienung, Überhitzungsschutz –
- **Maße: Breite 72,5 cm x Höhe ca. 19 cm (ohne Dekoholzauflage) x Tiefe 35,4 cm, bezüglich der Höhe ist natürlich nur die flimmernde Holzglut sichtbar**, das Gerät selbst (ca. 19 cm hoch) wird in eine Öffnung nach unten versenkt und ist damit nicht mehr sichtbar
- Flammenbreite: 50 cm – **dieses Modul L 73 kann nicht gekoppelt werden für nachtlose Feuerlinien mit den beiden anderen Modulen**
- **normaler Betrieb über mitgelieferte Wasserflasche** - Niveauregulierung über Stellfüße
- beim Einbau ist auf ausreichende Belüftung auch von unten zu achten – nur entkalktes Wasser oder destilliertes Wasser verwenden
- optional erhältlich ist dieses Gerät **in der Version „Projekt“ auch mit Festwasseranschluss**, also direkt an die Wasserleitung anschließbar, zwischen Gerät und Wasserleitung wird der beiliegende Osmose-Filter eingesetzt

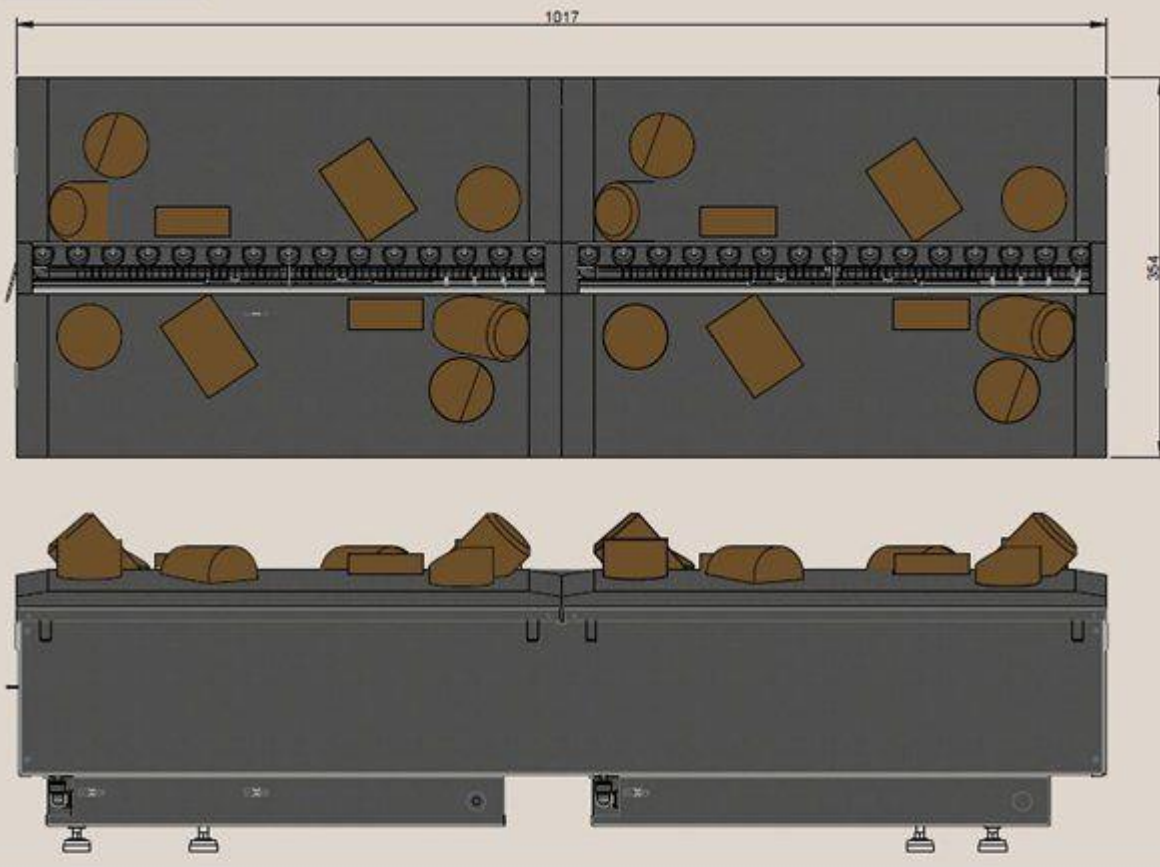
### Modul L 73



Einbaubeispiele:



## Modul L100



## Modul L100 + Modul L50 - Seitenansicht mit und ohne Holz

